

Sprawozdanie
z ankiety kandydata na studia wyższe
w
Zachodniopomorskim Uniwersytecie Technologicznym
w Szczecinie
na rok akademicki
2015/2016 semestr letni

1. Opis ankietyzacji

Celem ankietyzacji kandydata na studia wyższe ZUT w Szczecinie jest uzyskanie opinii potencjalnych studentów na temat prestiżu Uczelni i atrakcyjności oferty edukacyjnej na tle konkurencji.

Ankietyzacja kandydata na studia wyższe w ZUT w Szczecinie została przeprowadzona wśród osób, które wzięły udział w procesie rekrutacji Uczelni na rok akademicki 2015/2016 w semestrze letnim. Arkusz ankiety został umieszczony w Internetowym Systemie Rekrutacyjnym Uczelni. Badanie było całkowicie anonimowe, a udział w nim był dobrowolny.

Okres badania od **11.01.2016 r.** – **07.03.2016 r.** obejmował proces rekrutacji na drugi stopień studiów stacjonarnych. W systemie rekrutacji zgłosiło się **741** osób, spośród których do badania przystąpiło **634 kandydatów tj. 85,6 %**.

2. Opracowanie wyników

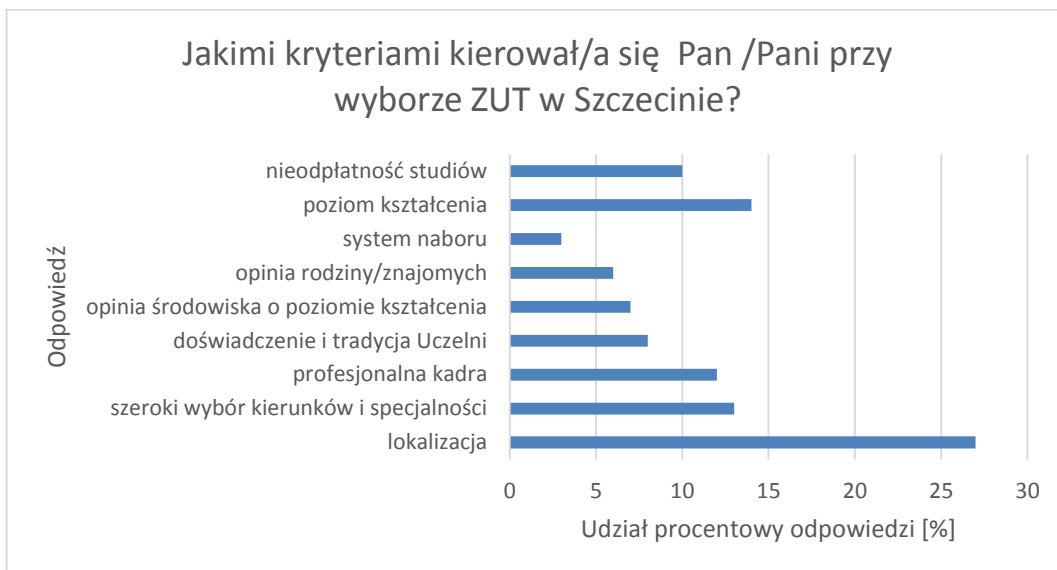
Konstrukcja arkusza ankiety kandydata na studia złożonego z czterech pytań stwarza możliwość udzielenia wielokrotnej odpowiedzi oraz odpowiedzi indywidualnej. Za opracowanie wyników odpowiedzialna jest sekcja ds. standardów i jakości kształcenia Działu Kształcenia.

PYTANIA Z ANKIETY KANDYDATA NA STUDIA

1. Jakimi kryteriami kierował/a się Pan/Pani przy wyborze ZUT w Szczecinie?

Odpowiedź	Liczba udzielonych odpowiedzi	Udział kryterium w wyborze Uczelni [%]
lokalizacja	456	27
szeroki wybór kierunków i specjalności	224	13
profesjonalna kadra	198	12
doświadczenie i tradycja Uczelni	137	8
opinia środowiska o poziomie kształcenia	130	7
opinia rodziny/znajomych	97	6
system naboru	55	3
poziom kształcenia	233	14
nieodpłatność studiów	165	10
Suma odpowiedzi	1695	100,0
Liczba osób biorących udział w ankiecie	634	

Procentowy udział kryterium w wyborze Uczelni liczony jest od sumy wszystkich udzielonych odpowiedzi na to pytanie.

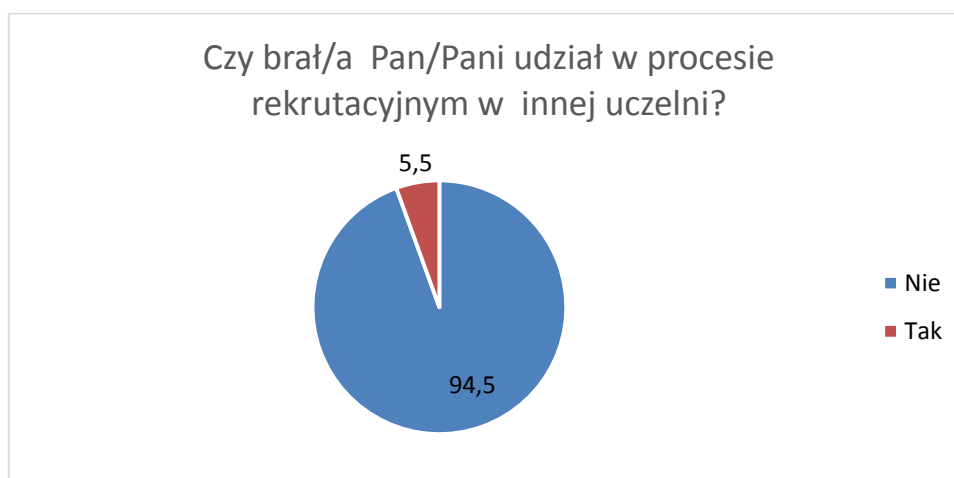


Wykres nr 1 Graficzna prezentacja wyników odpowiedzi na pytanie nr 1

2. Czy brał Pan/Pani udział w procesie rekrutacyjnym w innej uczelni? Jeśli tak, to w jakiej?

Odpowiedź	Liczba udzielonych odpowiedzi	Udziału kandydatów ZUT w rekrutacji na inne uczelnie
Nie	599	94,5 %
Tak	35	5,5 %
Suma odpowiedzi	634	
Liczba osób biorących udział w ankiecie	634	

Procentowy udział kandydatów ZUT w rekrutacji na inne uczelnie liczony jest od sumy wszystkich udzielonych odpowiedzi na to pytanie.



Wykres nr 2 Graficzna prezentacja wyników odpowiedzi na pytanie nr 2

Udział kandydatów na studia wyższe w ZUT w rekrutacji na innych uczelniach

W badaniu **5,5 %** respondentów deklarujących udział w procesie rekrutacyjnym na innej Uczelni, wskazało **20** uczelni wyższych w Polsce, przy czym **2** wskazania dotyczyły ZUT w Szczecinie.

W tabeli poniżej przedstawiono nazwy uczelni wyższych, wskazane przez respondentów, którzy wzięli udział w procesie rekrutacji.

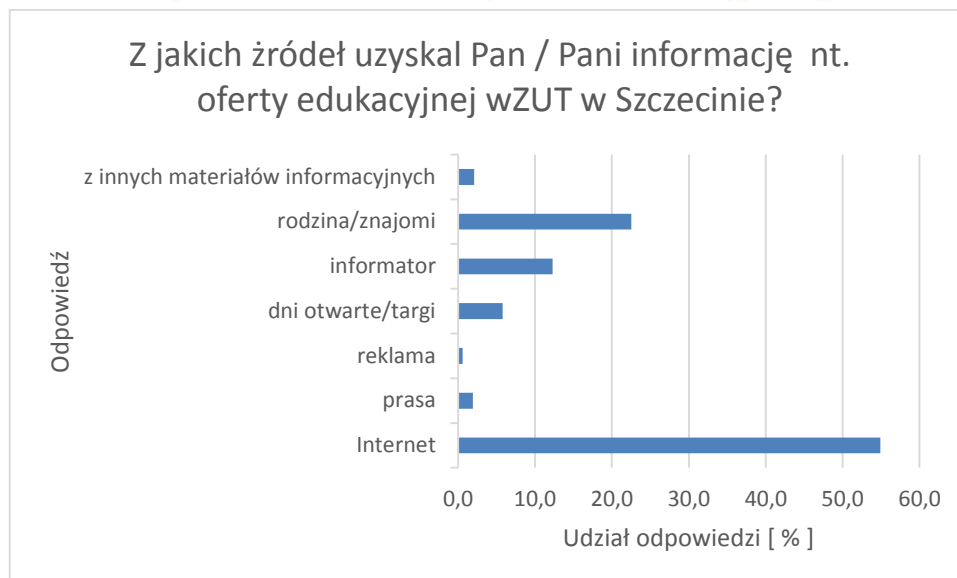
Tabela nr 1 pyt. 2 Nazwy uczelni wyższych

Lp.	Nazwa Uczelni	Liczba kandydatów
1	Uniwersytet Szczeciński	7
2	ZUT w Szczecinie (inny wydział)	2
3	Akademia Morska w Szczecinie	2
4	Pomorski Uniwersytet Medyczny w Szczecinie	1
5	Politechnika Poznańska	5
6	Politechnika Gdańska	4
7	Politechnika Łódzka	3
8	Politechnika Warszawska	2
9	Politechnika Wrocławska	2
10	Politechnika Śląska	1
11	Politechnika Koszalińska	1
12	Akademia Górniczo-Hutnicza w Krakowie	1
13	Uniwersytet im. Adama Mickiewicza w Poznaniu	1
14	Uniwersytet Przyrodniczy w Poznaniu	1
15	Gdański Uniwersytet Medyczny	1
16	Uniwersytet Gdański	1
17	Uniwersytet Warmińsko Mazurski	1
18	Uniwersytet Przyrodniczy w Lublinie	1
19	Akademia Medyczna we Wrocławiu	1
20	Szkoła Główna Gospodarki Wiejskiej w Warszawie	1

3. Z jakich źródeł uzyskał Pan/Pani informację na temat oferty dydaktycznej ZUT w Szczecinie?

Odpowiedź	Liczba udzielonych odpowiedzi	Udział źródeł informacji [%]
Internet	473	54,9
prasa	16	1,9
reklama	5	0,6
dni otwarte/targi	50	5,8
informator	106	12,3
rodzina/znajomi	194	22,5
z innych materiałów informacyjnych, jakich?	18	2,1
suma	862	100

Procentowy udział źródeł informacji na temat oferty dydaktycznej ZUT liczony jest od sumy wszystkich udzielonych odpowiedzi na to pytanie.



Wykres nr 3 Graficzna prezentacja wyników odpowiedzi na pytanie nr 3

z innych materiałów informacyjnych, jakich?

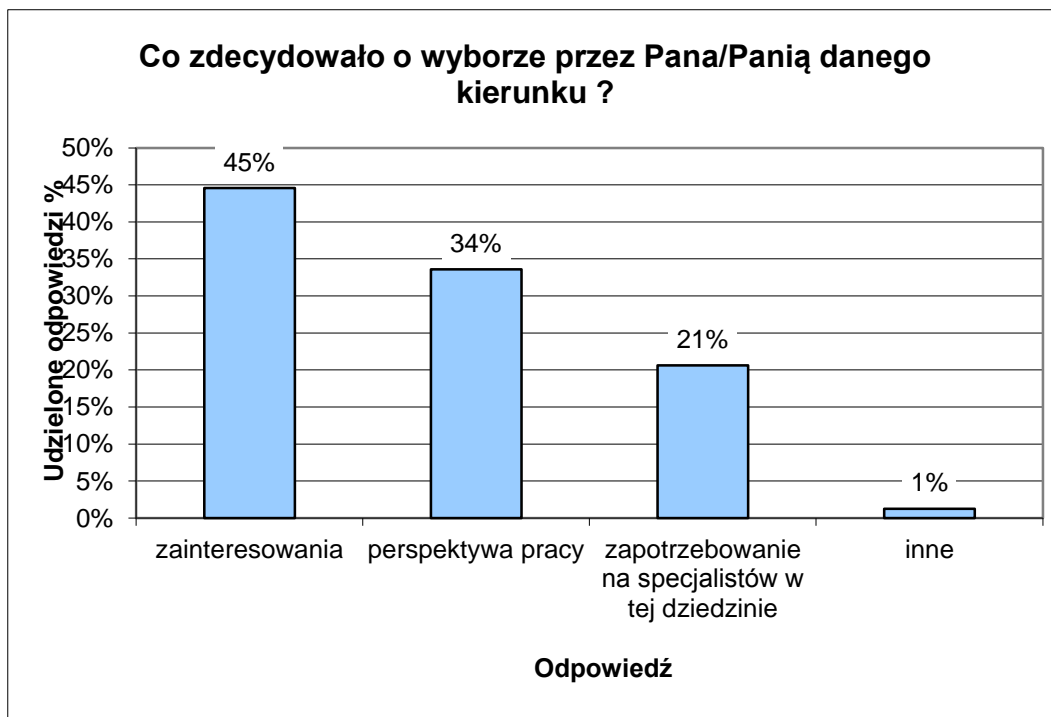
Podane materiały:

Inne materiały informacyjne	Liczba odpowiedzi
Wcześniejsze studia I stopnia w ZUT	14
Spotkanie z wykładowcą z Uczelni	3
Reklama w gazecie	1

4. Proszę wskazać, co zadecydowało o wyborze przez Pana/Panią danego kierunku?

Odpowiedź	Liczba udzielonych odpowiedzi	Udział wyboru kierunku studiów
zainteresowania	471	45 %
zapotrzebowanie na specjalistów w tej dziedzinie	218	21 %
perspektywa pracy	355	34 %
inne	13	1 %
Suma odpowiedzi	1 057	
Liczba osób biorących udział w ankiecie	634	

Procentowy udział wyboru kierunku studiów liczony jest od sumy wszystkich udzielonych odpowiedzi na to pytanie .



Wykres nr 4. Graficzna prezentacja wyników odpowiedzi na pytanie nr 4

Inne:

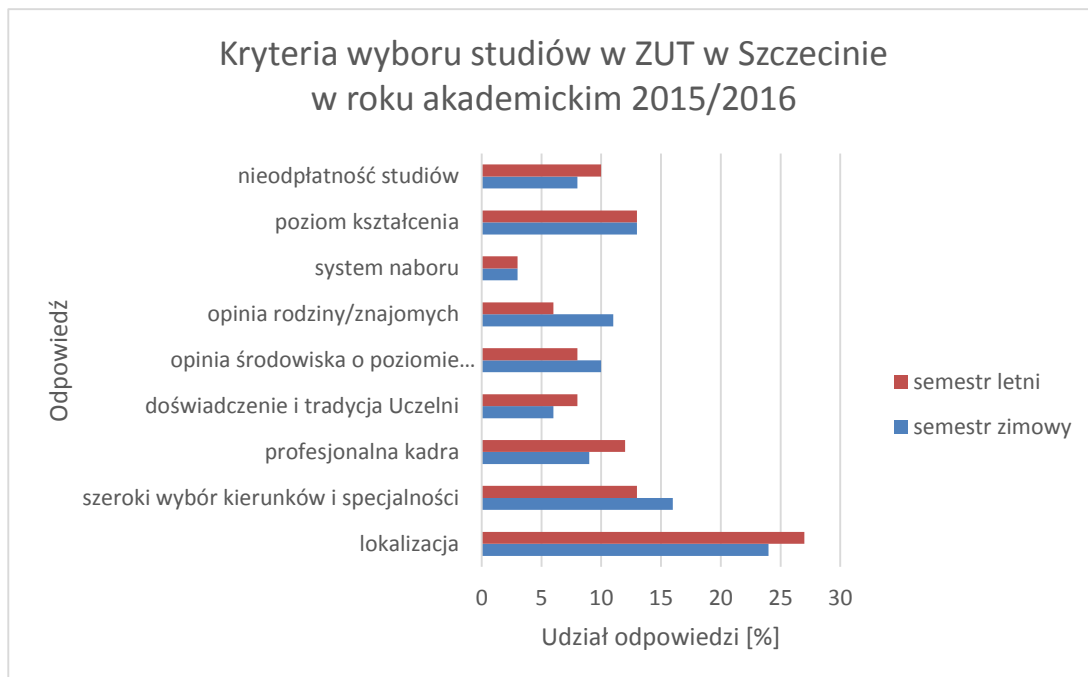
- Informatyka jest tym, czym chcę w życiu się zajmować. Zawodowo i hobbystycznie
- Kierunek na poziomie ☺
- Kontynuacja nauki
- Kontynuacja studiów z I stopnia
- Lokalizacja
- Najbardziej odpowiedni kierunek po ZIPie I stopnia na Wydziale Informatyki
- Nowa era
- Obecna praca
- Pierwszy stopień ukończonych studiów
- Rodzinna tradycja

5. Analiza porównawcza wyników z ankietyzacji

Poniżej przedstawiono porównanie wyników ankietyzacji kandydata na studia przeprowadzonej w roku akademickim 2015/2016 w semestrze zimowym i letnim.

Kryteria wyboru ZUT w Szczecinie

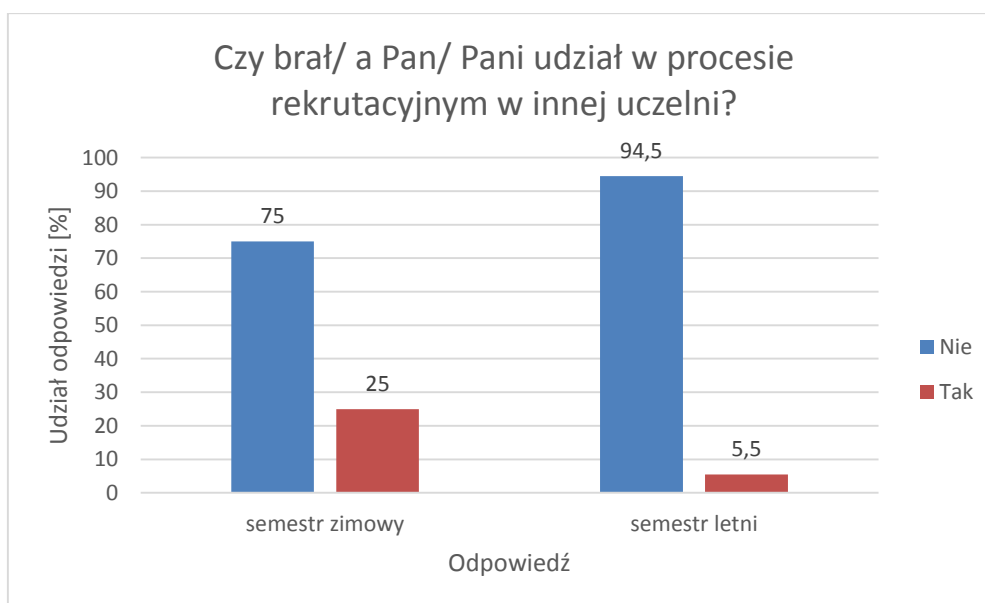
Zestawienie wyników z ankietyzacji wyraźnie ilustruje, że zarówno w semestrze letnim jak zimowym o wyborze uczelni decyduje głównie „lokalizacja” a w najmniejszym stopniu wpływa na to „system naboru”.



Wykres nr 5. Graficzna prezentacja wyników kryteriów wyboru ZUT w Szczecinie w semestrze zimowym i letnim roku akademickiego 2015/2016

Uczelnie konkurencyjne

Z badania wynika, iż w rekrutacji na semestr letni (tylko na studia II stopnia) zdecydowanie więcej kandydatów deklaruje, że nie ubiega się o przyjęcie na studia w innej uczelni.

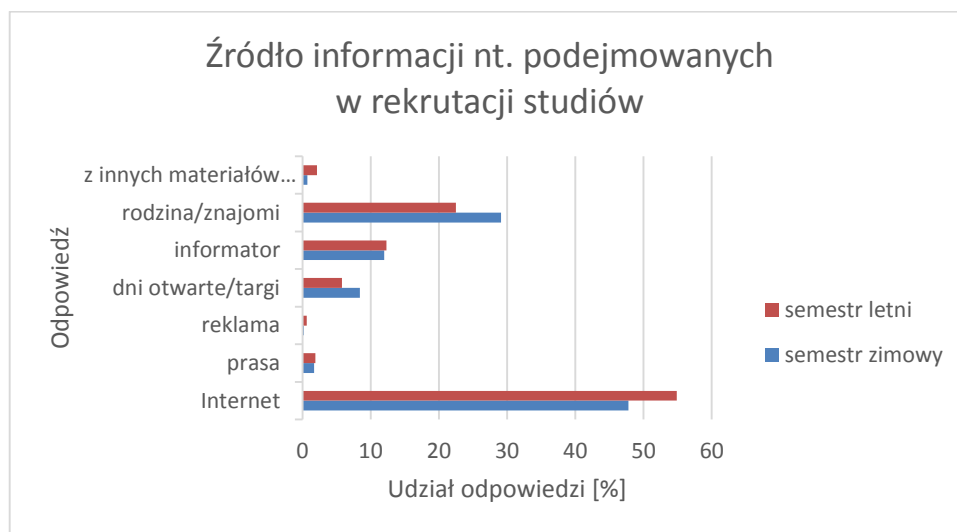


Wykres nr 6. Graficzna prezentacja wyników udziału respondentów w rekrutacji na innej uczelni w semestrze zimowym i letnim roku akademickiego 2015/2016

Z odpowiedzi udzielonych na drugą część pytania (pytanie: jeżeli tak, to w jakiej Uczelni) wynika, że w województwie zachodniopomorskim głównym konkurentem ZUT są: **Uniwersytet Szczeciński**, a kolejnym miastem po Szczecinie najczęściej wybieranym przez kandydatów na studia wyższe jest **Poznań**.

Źródło informacji na temat podejmowanych w rekrutacji studiów

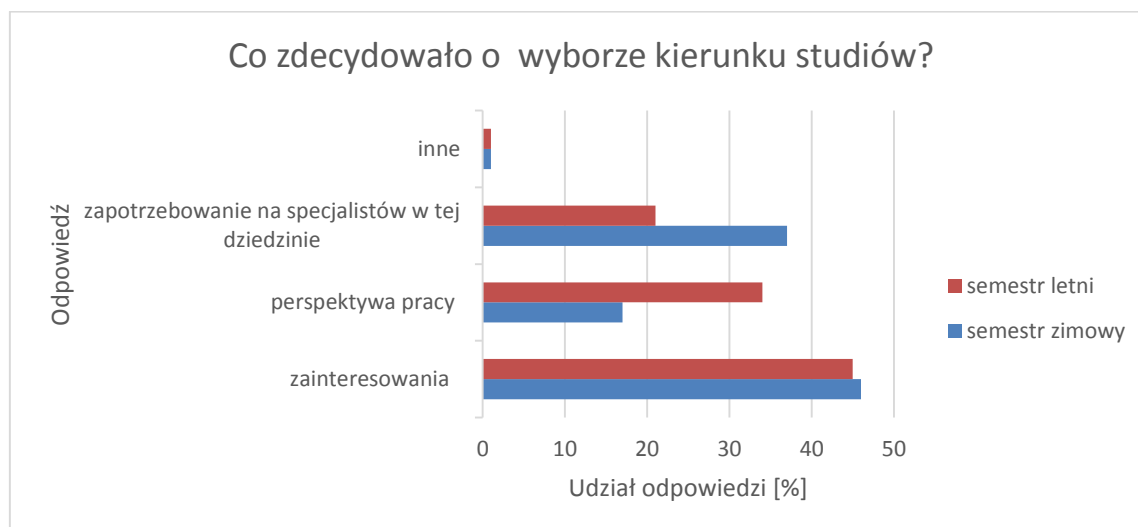
Głównym źródłem informacji na temat oferty edukacyjnej Uczelni niezmiennie jest **Internet** oraz **informacje** uzyskane od **rodziny i znajomych**. Najmniej istotnym nośnikiem informacji okazała się **prasa** oraz **inne materiały informacyjne**. Na wykresie poniżej przedstawiono porównanie wyników z rekrutacji na studia w ZUT w obydwu semestrach roku akademickiego 2015/2016.



Wykres nr 7. Graficzna prezentacja wyników dot. źródeł informacji na temat ZUT w Szczecinie w roku akademickim 2015/2016 ,

Kryteria wyboru kierunku studiów

Respondenci wskazali, że głównym kryterium wyboru danego kierunku studiów, zarówno w rekrutacji w semestrze zimowym, jak i letnim roku akademickiego 2015/2016, były osobiste **zainteresowania** oraz **perspektywa podjęcia pracy**.



Wykres nr 8. Graficzna prezentacja kryteriów wyboru kierunku studiów w semestrze zimowym i letnim roku akademickiego 2015/2016..

6. Wnioski

W tabeli poniżej została przedstawiona rekrutacja kandydatów na studia wyższe w ZUT w w semestrach zimowym i letnim roku akademickiego 2015/2016;

rok akademicki 2015/2016	Liczba kandydatów zarejestrowanych w systemie rekrutacyjnym	Liczba respondentów	Udział respondentów w liczbie osób zarejestrowanych w systemie rekrutacyjnym
Semestr zimowy	4703	4415	93 %
Semestr letni	741	634	86 %

Analiza wyników ankiety pozwala nakreślić charakterystykę kandydatów na studia ZUT:

- 1) Głównym kryterium, którym kieruje się kandydat przy wyborze ZUT jest lokalizacja, szeroki wybór kierunków i specjalności oraz wysoki poziom kształcenia,
- 2) W rekrutacji na studia w semestrze zimowym 25 % respondentów wzięło jednocześnie udział w rekrutacji na konkurencyjnych uczelniach w Polsce, podczas gdy w rekrutacji w semestrze letnim (prowadzonej wyłącznie na studia II stopnia) tylko 5,5 % kandydatów złożyło dokumenty także w innych uczelniach.
- 3) Podstawowym źródłem informacji na temat Uczelni jest Internet.
- 4) Wybór kierunku studiów podyktowany jest głównie zainteresowaniami kandydatów oraz spodziewanymi perspektywami uzyskania pracy.

Sporządziła:

mgr inż. Maria Undro

Zatwierdził:

dr hab. inż. Witold Biedunkiewicz, prof. nadzw. ZUT

*sekcja ds. standardów i jakości kształcenia
Dział Kształcenia ZUT*

Prorektor ds. Kształcenia ZUT

dr hab. Bożena Śmiałkowska, prof. nadzw. ZUT

Pełnomocnik Rektora ds. jakości kształcenia

Szczecin, marzec 2016 r.